

Муниципальное автономное дошкольное образовательное
учреждение детский сад №327
г. Екатеринбург

Экологическая игра: Лэпбук «Насекомые»



Автор:
Соботюк
Евгения Сергеевна,
воспитатель

Обложка лэпбука



Лэпбук в развернутом виде

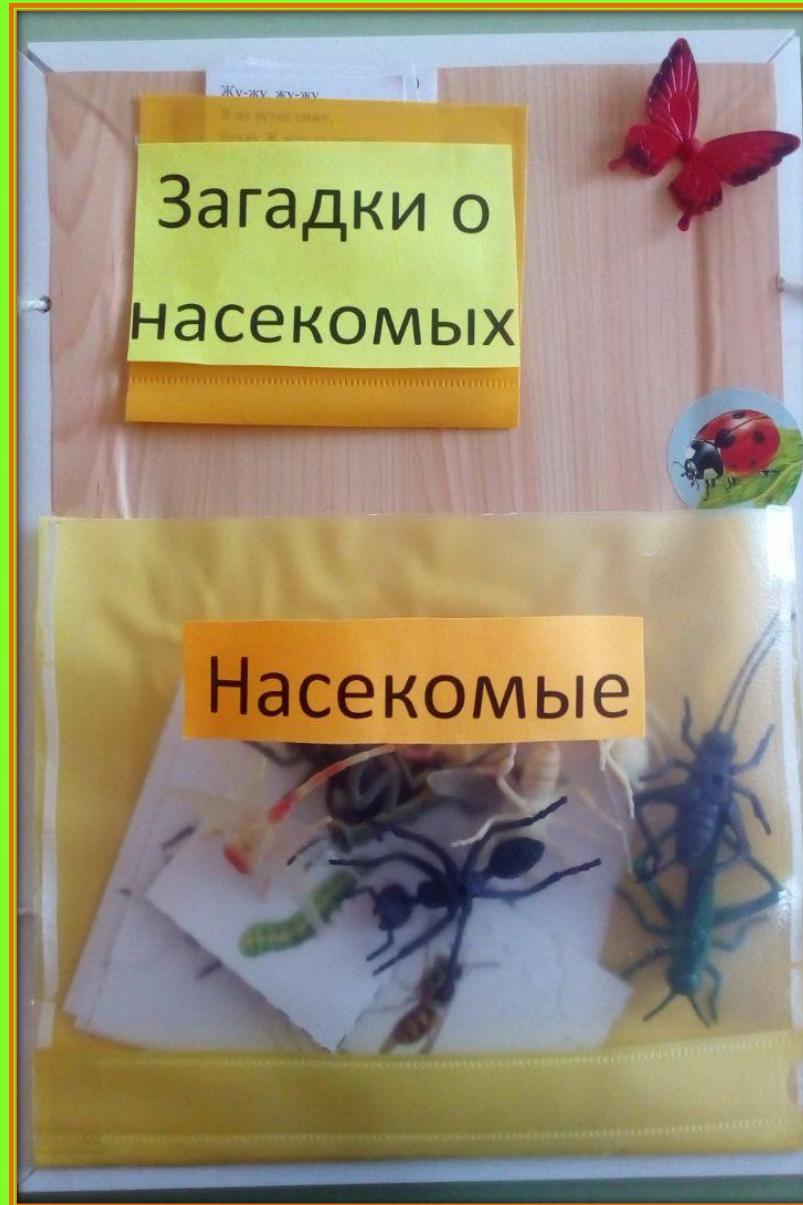


Демонстрационный стенд с муляжами насекомых

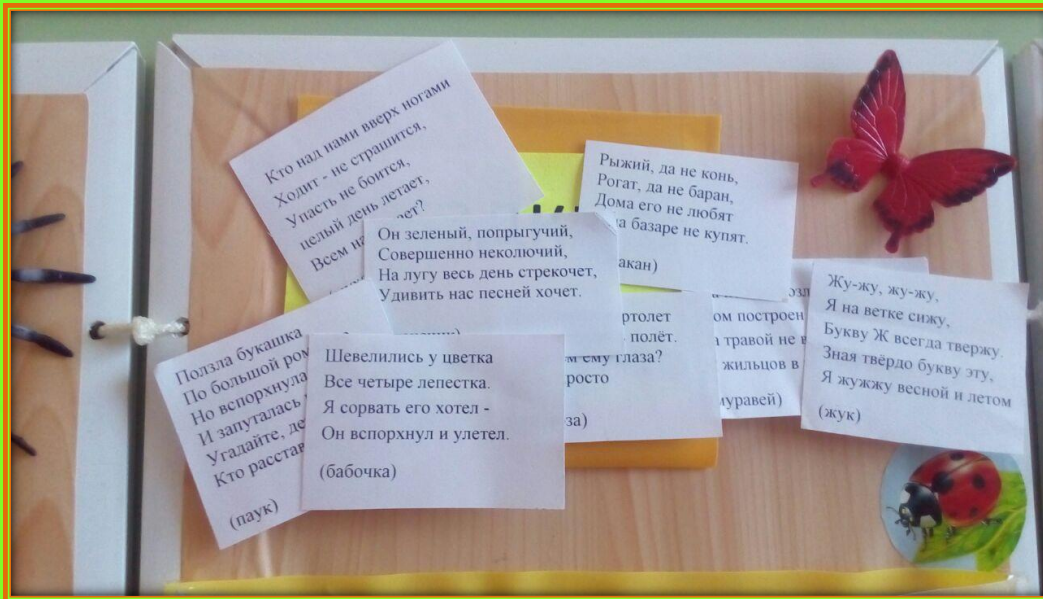


На демонстрационном стенде размещены муляжи насекомых с их названиями. Этот стенд сделан для того, чтобы рассматривать насекомых, искать их общие черты и находить отличия между ними.

Второй разворот лэпбука



«Загадки о насекомых»



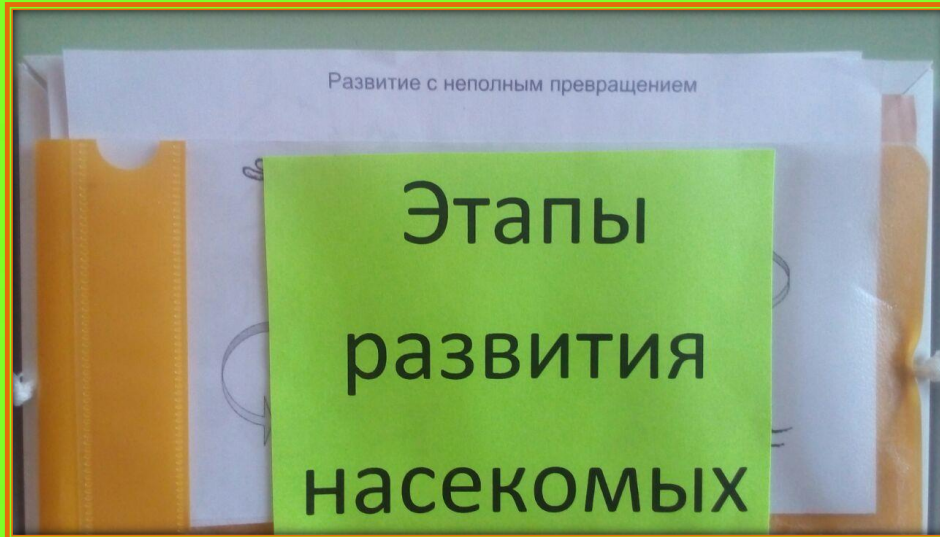
Эти загадки детям читает воспитатель. В подготовительной группе дети, которые уже умеют читать могут самостоятельно зачитывать загадки своим сверстникам. Для того чтобы ответить на загадку, нужно выбрать подходящую карточку с изображением насекомого из кармашка «Насекомые».

«Насекомые»



В кармашке «Насекомые» размещены карточки разного формата с изображением насекомых, а также муляжи насекомых. Карточки и муляжи дети могут рассматривать самостоятельно, можно и с подсказки взрослого искать определенное насекомое (например: бабочку или пчелу). Муляжи можно рассмотреть со всех сторон, более детально крылья, брюшко, лапки. Также муляжи можно сравнивать с теми, что представлены на демонстрационном стенде.

Этапы развития насекомых



В кармашке «**Этапы развития насекомых**» представлены разные жизненные циклы насекомых, с полным и неполным превращением.

В процессе изучения этапов жизни насекомых дети учат названия отдельных частей тела насекомых (крылышки, усики, жало, хоботок, лапки), определяют в какой период у насекомых с полным превращением появляются эти части тела.



«Разрезные картинки»



В кармашке «Разрезные картинки» предложены яркие и красочные изображения насекомых для того, чтобы дети составили из отдельных деталей одно целое изображение.



Оборотная сторона лэпбука



«Почитаем»



В этом кармашке размещена различная литература о насекомых. Здесь могут быть мини энциклопедии о насекомых или подборка художественной литературы. Наполнение данного кармашка зависит от целей, которых хочет достичь педагог в работе с детьми.

«Выполни задание»

Здесь собраны карточки с заданиями различного уровня и различной направленности, такие как:

- задания на внимательность (найди определенный предмет или определенное количество насекомых на картинке);
- пройди лабиринт;
- иди по стрелочкам;
- найди отличия;
- найди предметы по их силуэтам.

